

OVERZICHT

Benzine gedreven

lage druk

Aansluitingen		Capaciteit max m ³ /h	Druk max mWk	Uitvoering	Vermogen kW	Blad n°
zuig- zijde	pers- zijde					
2"	2"	32	32	draagbaar frame koordstart	2,6	9.01
3"	3"	60	32	draagbaar frame koordstart	3,7	9.02

hoge druk

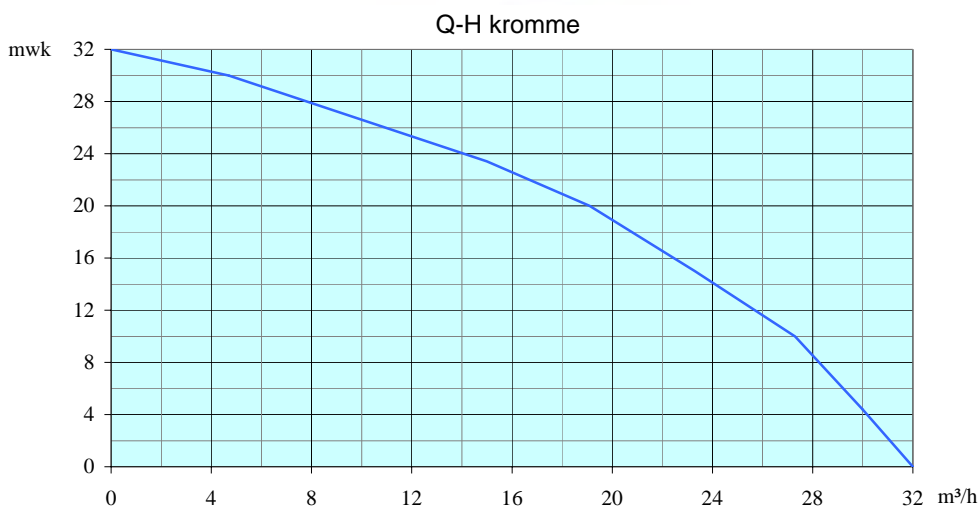
Aansluitingen		Capaciteit max m ³ /h	Druk max mWk	Uitvoering	Vermogen kW	Blad n°
zuig- zijde	pers- zijde					
2"	2"	24	70	draagbaar frame koordstart	3,7	9.03
2"	2"	24	65	draagbaar frame koordstart	4,5	9.04

lage druk membraanpomp

Aansluitingen		Capaciteit max m ³ /h	Druk max mWk	Uitvoering	Vermogen kW	Blad n°
zuig- zijde	pers- zijde					
3"	3"	19	15	verrijdbaar chassis	2,5	9.05

TET-50RA

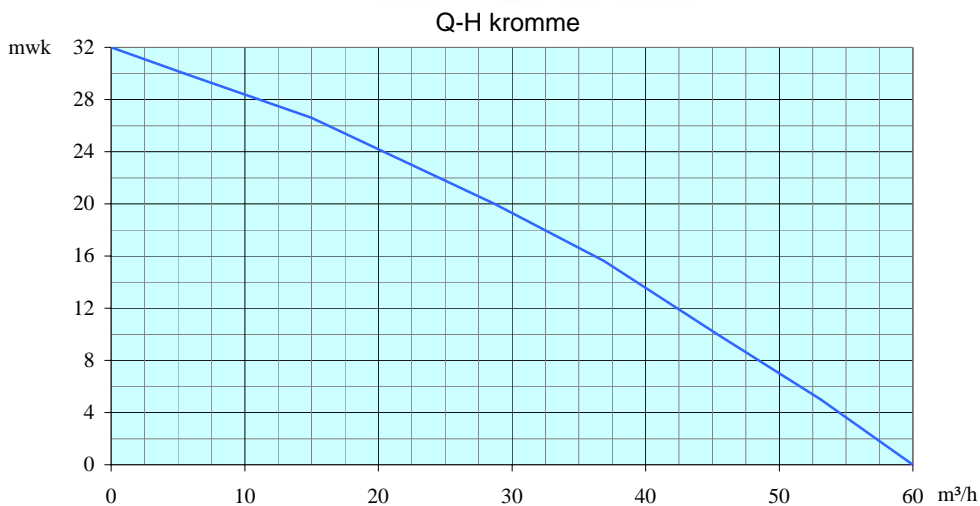
Benzine gedreven pompgroep 2", lage druk



Type	: Tsurumi, TET-50RA
Toepassingen	: bevloeiing, sproeien... (zuiver water, licht verontreinigd water)
Motor	: Robin benzinemotor, luchtgekoeld, type EY 15D
Vermogen	: 2,6 kW bij 3.600 tr/min
Vrije doorgang	: 7 mm
Startsysteem	: koordstart
Gewicht	: 27 kg (volle tank)
Tankinhoud	: 2,8 liter
Brandstofverbruik	: 1,2 liter/ uur bij vollast
L x B x H	: 480 x 360 x 430 mm
Aansluitingen	: zuig- en perszijde voorzien van Perrot-snelkoppelingen 2" mannelijk
Bijzonderheden	: zelfaanzuigend na opvulling pomphuis draagbaar geheel motor voorzien van oliebewaking
Voorzieningen	: metalen beschermingsframe trillingsdempers

TE3-80RA

Benzine gedreven pompgroep 3", lage druk



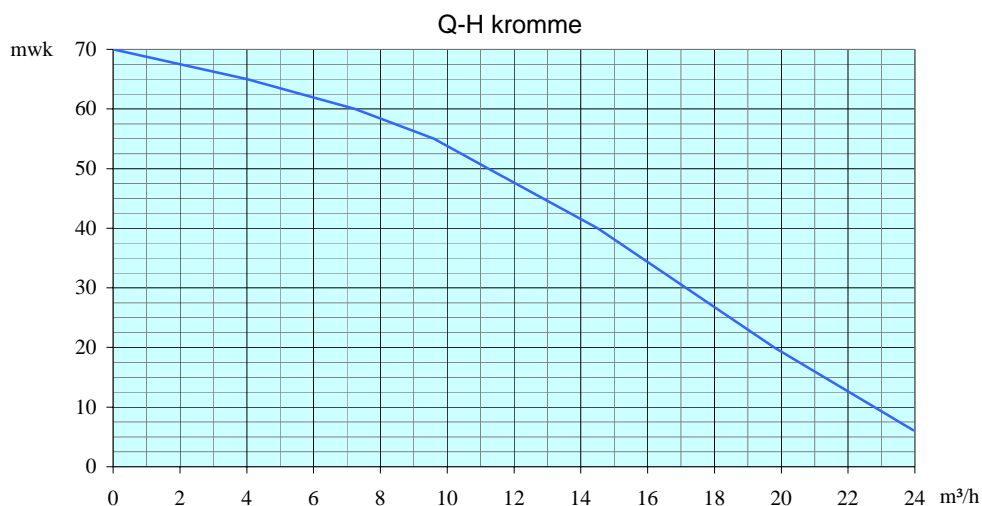
Type	: Tsurumi, TE3-80RA
Toepassingen	: bevloeiing, sproeien... (zuiver water, licht verontreinigd water)
Motor	: Robin benzinemotor, luchtgekoeld, type EY 20D
Vermogen	: 3,7 kW bij 3.600 tr/min
Vrije doorgang	: 7 mm
Startsysteem	: koordstart
Gewicht	: 34 kg (volle tank)
Tankinhoud	: 3,8 liter
Brandstofverbruik	: 1,5 liter/ uur bij vollast
L x B x H	: 550 x 390 x 450 mm
Aansluitingen	: zuig- en perszijde voorzien van Perrot-snelkoppelingen 3" mannelijk
Bijzonderheden	: zelfaanzuigend na opvulling pomphuis draagbaar geheel motor voorzien van oliebewaking
Voorzieningen	: metalen beschermingsframe trillingsdempers

Marine Motors & Pumps

B-2520 Ranst, Ter Stratenweg 39, Tel. 03/470.20.20
B-1300 Wavre, Z.i.Nord, Av. Vésale 24, Tel. 010/24.20.09

TEF3 50R

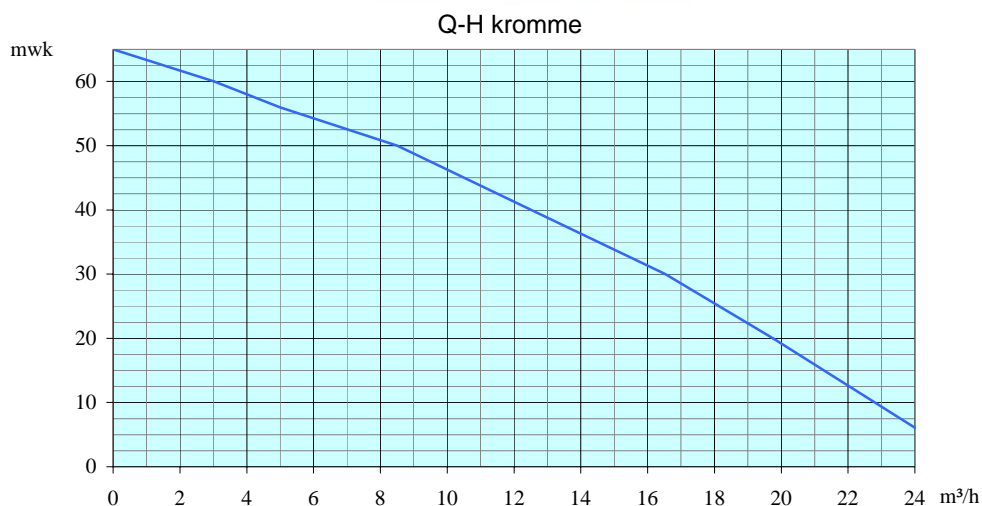
Benzine gedreven pompgroep 2", hoge druk



Type	: Tsurumi, TEF3 50R
Toepassingen	: lansen... (zuiver water)
Motor	: Robin benzinemotor, luchtgekoeld, type EY 20D
Vermogen	: 3,7 kW bij 3.600 tr/min
Vrije doorgang	: 0,5 mm
Startsysteem	: koordstart
Gewicht	: 37 kg (volle tank)
Tankinhoud	: 3,8 liter
Brandstofverbruik	: 1,4 liter/ uur bij vollast
L x B x H	: 550 x 410 x 490 mm
Aansluitingen	: zuig- en perszijde voorzien van Perrot-snelkoppelingen 2" mannelijk
Bijzonderheden	: zelfaanzuigend na opvulling pomphuis draagbaar geheel
Voorzieningen	: metalen beschermingsframe trillingsdempers

KVP-20S

Benzine gedreven pompgroep 2", hoge druk



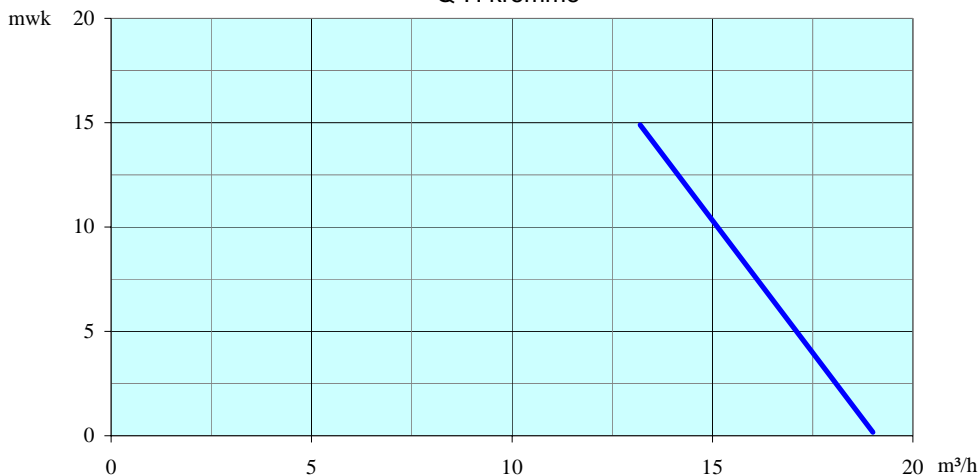
Type	: Kubota, KVP-20S
Toepassingen	: lansen... (zuiver water)
Motor	: Kubota benzinemotor, luchtgekoeld, type GH170
Vermogen	: 4,5 kW bij 4.000 tr/min
Vrije doorgang	: 1 mm
Startsysteem	: koordstart
Gewicht	: 29 kg (volle tank)
Tankinhoud	: 3,6 liter
Brandstofverbruik	: 1,8 liter/ uur bij vollast
L x B x H	: 560 x 450 x 530 mm
Aansluitingen	: zuig- en perszijde voorzien van Perrot-snelkoppelingen 2" mannelijk
Bijzonderheden	: zelfaanzuigend na opvulling pomphuis draagbaar geheel
Voorzieningen	: metalen beschermingsframe trillingsdempers

LIB 1-3 GX 160

Benzine gedreven membraanpomp 3"



Q-H kromme



Type	: Libellula 1-3"
Toepassingen	: verpompen van water op werven, water met zand, (verontreinigd water)...
Motor	: Honda benzinemotor, luchtgekoeld, type GX 160
Vermogen P2	: ca. 2,5 kW bij 2.900 tr/min
slagen/ minuut	: ca. 65 bij 2.800 tr/min
Vrije doorgang	: 50 mm
Startsysteem	: koordstart
Gewicht	: 64 kg (wraparound frame)
Tankinhoud	: 3,1 liter
Aansluitingen	: zuig- en perszijde voorzien van Perrot-snelkoppelingen 3" mannelijk
Bijzonderheden	: droogzelfaanzuigend verrijdbaar geheel met draagbeugels
Voorzieningen	: metalen beschermingsframe, luchtbanden

Marine Motors & Pumps

B-2520 Ranst, Ter Stratenweg 39, Tel. 03/470.20.20
 B-1300 Wavre, Z.i.Nord, Av. Vésale 24, Tel. 010/24.20.09